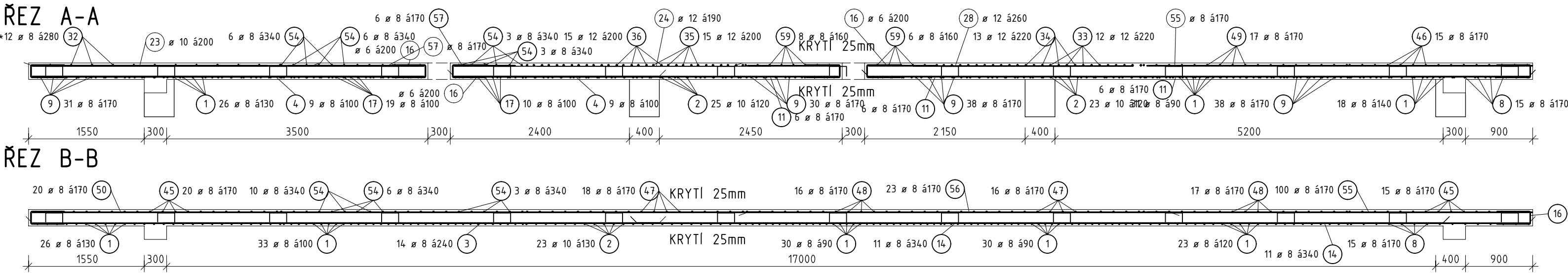
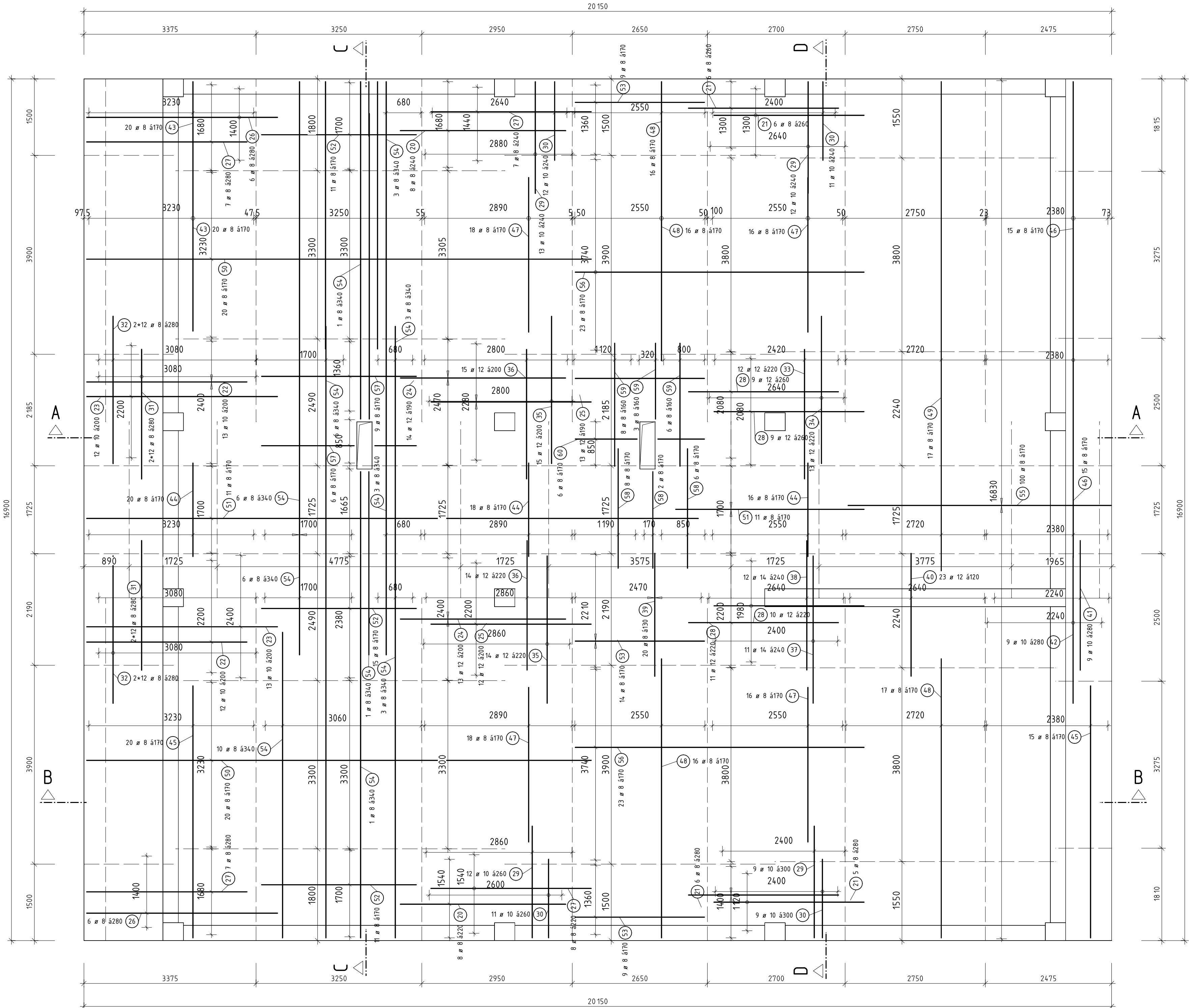



VÝZTUŽ PŘI HORNÍM OKRAJI



ŘEZ C-C

ŘEZ D-D

BETON C25/30 - XC1  
KONZISTENCE ČERSTVÉHO BETONU S2-S2  
NAVRŽENO DLE ČSN EN 1992-1-1, ČSN EN 206-1-23, ČSN 73 1201  
KRYTÍ 25MM  
OCEL B500B  
UVEDENÉ DÉLKY SE VZTAHUJÍ K VNEJŠÍMU LICI PRUTU

DIPLOMOVÁ PRÁCE				
VYPRACOVAL:	Bc. Juraj Kurlpel		FORMAT	6xA4
VED.DIPL.PRÁCE:	doc. Ing. Ladislav Klusáček, CSc.		DATUM	01/2016
STAVBA:	NAVRH BETONOVÉ KONSTRUKCE POZEMNÍ STAVBY		MÉRITKO	Č.VÝKRESU 24
VÝKRES:	VÝZTUŽ PŘI HORNÍM OKRAJI, DESKA D5			

č.	Φ	délka [m]	počet kusů celkem	délka celkem [m]					
				10505					
				R8	R10	R12	R14		
20	R8	3,25	16	52,00					
21	R8	2,95	22	64,90					
22	R10	3,15	25		78,75				
23	R10	3,75	25		93,75				
24	R12	3,25	26			84,50			
25	R12	3,15	24			75,60			
26	R8	3,75	12	45,00					
27	R8	3,15	29	91,35					
28	R12	2,95	39			115,05			
29	R10	2,20	46		101,20				
30	R10	1,55	43		66,65				
31	R8	2,55	48	122,40					
32	R8	2,90	48	139,20					
33	R12	2,55	12			30,60			
34	R12	2,90	13			37,70			
35	R12	2,90	29			84,10			
36	R12	2,55	29			73,95			
37	R14	2,90	11					31,90	
38	R14	2,55	12					30,60	
39	R8	2,42	20	48,40					
40	R12	2,42	23			55,66			
41	R10	2,55	9		22,95				
42	R10	2,90	9		26,10				
43	R8	4,90	20	98,00					